AO JUÍZO DA 1ª VARA CÍVEL DA COMARCA DE CATALÃO – GO.

Autos Suplementares n. 5282882-94.2024.8.09.0029
Relatório Mensal de Atividades do Grupo AGRODIPE

BRUNA CORREA FONSECA SOCIEDADE INDIVIDUAL DE ADVOGADOS, inscrita no CNPJ n. 39.329.216/0001-30, tendo como responsável a advogada BRUNA CORREA FONSECA, inscrita na OAB/GO sob o nº 49.741 e OAB/SP nº 414.973, com telefone profissional: (62) 98165-0644, (62) 3584-3642 e (62) 3584-3839, e-mail brunacorreafonseca@outlook.com, honrosamente nomeada administradora judicial nos presentes autos de recuperação judicial do **"GRUPO AGRODIPE"**, comparece à ínclita presença de Vossa Excelência, nos termos do artigo 22, inciso II, alínea "c", apresentar o Relatório Mensal de Atividades das recuperandas relativo ao mês de JANEIRO DE 2025,nos termos que segue:

I - ATOS DA ADMINISTRAÇÃO JUDICIAL

1. Durante o mês em análise, a administração judicial prestou atendimento aos credores, por e-mail, telefone e pessoalmente, sendo-lhes respondidas integralmente as dúvidas alusivas aos seus créditos ou a procedimentos referentes à Recuperação Judicial, buscando resolver as pendências relativas aos créditos extraconcursais.

2. Ainda, neste mês, fiscalizou-se as atividades do grupo através de solicitação de informações e vistoria das atividades.

II - RELATÓRIO SOBRE AS ATIVIDADES DOS PRODUTORES RURAIS RECUPERANDAS DO MÊS DE JANEIRO DE 2025

3. É importante ressaltar, inicialmente, que até a elaboração do presente relatório, quanto ao mês analisado, foram recebidos a título de prestação de contas, a

demonstração do resultado do exercício de 01/01/2025 à 31/01/2025, o balanço patrimonial referente a 31/01/2025, o balancete de verificação analítico do mês de janeiro de 2025 de todos os produtores rurais.

4. Foram apresentados, ainda, os extratos bancários das contas dos produtores em recuperação, planilha administrativa de controle de estoques e a relação de maquinário do grupo recuperando.

5. Foi recebido também e constará em anexo relatório administrativo do Grupo AGRODIPE sobre a gestão no período bem como histórico de produção e planejamento da Safra em plantio.

6. Assim, com base na documentação recebida, apresenta-se anexo o parecer técnico do auxiliar contábil da administração judicial, que servirá de base para a análise pelo juízo e pelos credores quanto as atividades desenvolvidas pelos produtores rurais no mês de JANEIRO/2025.

7. O presente relatório tem como parâmetro os valores retirados do balanço e demonstrativo do resultado do exercício da atividade do grupo recuperando no mês de JANEIRO de 2025, veja-se, primeiro referente aos produtores SAMIR DE PAULA DIPE, JOÃO VITOR MARTINS DIPE, JOSÉ EDUARDO MARTINS DIPE e DEICINETI APARECIDA POPOLIM MARTINS DIPE, em seguida o balanço comparativo de LEONARDO BARIONE DE SOUSA de todos os meses, desde a propositura da RJ, até outubro/2024, a última vez que apresentou prestação de contas:

Documentação Família DIPE

BALANÇO CONSOLIDADO 01/2025					
	Samir	João Vitor	José Eduardo	Deicineti	Consolidado
ATIVO	- 2.162.512,38	29.292.281,75	32.919.441,72	- 119.122,28	59.930.088,81
ATIVO CIRCULANTE	- 13.538.452,38	7.590.593,02	16.965.316,36	- 119.122,28	10.898.334,72

Disponibilidades	**- 14.540.302,38**	**7.551.491,11**	**15.008.896,17**	**- 119.122,28**	**7.900.962,62**
Disponibilidades	- 14.540.302,38	7.551.491,11	15.008.896,17	- 119.122,28	7.900.962,62
Clientes	**-**	**-**	**44.800,00**	**-**	**44.800,00**
Clientes Diversos			44.800,00		44.800,00
Créditos Diversos	**1.001.850,00**	**704,33**	**1.950.017,77**	**-**	**2.952.572,10**
Adiantamentos	1.001.850,00	704,33	1.950.017,77		2.952.572,10
Estoques	**-**	**38.397,58**	**- 38.397,58**	**-**	**-**
Estoques de Insumos		38.397,58	- 38.397,58		-
Despesas Exercícios Seguintes	-	-	-	-	-
Despesas Exercícios Seguintes	-	-	-	-	-
ATIVO NÃO CIRCULANTE	**11.375.940,00**	**21.701.688,73**	**15.954.125,36**	**-**	**49.031.754,09**
Investimentos	**140,00**	**1.965.954,82**	**2.674.352,45**	**-**	**4.640.447,27**
Investimentos	140,00	1.965.954,82	2.674.352,45		4.640.447,27
Imobilizado	***11.375.800,00***	***19.735.733,91***	***13.279.772,91***	**-**	**44.391.306,82**
Imobilizado	11.375.800,00	19.735.733,91	13.279.772,91		44.391.306,82
					-
PASSIVO	**- 2.162.512,38**	**29.292.281,75**	**32.919.441,72**	**- 119.122,28**	**59.930.088,81**
PASSIVO CIRCULANTE	**2.077.924,21**	**13.521.200,54**	**17.600.752,06**	**46.048,98**	**33.245.925,79**
Empréstimos e Financiamentos	**-**	**-**	**-**	**-**	**-**
Empréstimos e Financiamentos					-
Fornecedores	**2.075.726,52**	**13.241.969,17**	**16.638.396,76**	**18.500,00**	**31.974.592,45**
Fornecedores Diversos	2.075.726,52	13.241.969,17	16.638.396,76	18.500,00	31.974.592,45
Impostos e Contribuições a Recolher	**-**	**4.230,45**	**51,00**	**1.360,58**	**5.642,03**
Impostos e Contribuições a Recolher		4.230,45	51,00	1.360,58	5.642,03
Contas a Pagar	**2.197,69**	**210.301,65**	**561.248,83**	**15.835,51**	**789.583,68**
Obrigações Trabalhistas	1.249,66	85.126,44	50.323,14	14.763,85	151.463,09
Outras Despesas a Pagar	948,03	125.175,21	510.925,69	1.071,66	638.120,59
Obrigações com terceiros	**-**	**-**	**375.573,50**	**-**	**375.573,50**
Obrigações com terceiros	-	-	375.573,50	-	375.573,50
Provisões Diversas	**-**	**64.699,27**	**25.481,97**	**10.352,89**	**100.534,13**
Outras Provisões		64.699,27	25.481,97	10.352,89	100.534,13
PASSIVO NÃO CIRCULANTE		**131.283.824,53**	**100.457.575,52**	**2.671,56**	**231.744.071,61**
Parcelamentos		17.938,07	22.845,20	2.671,56	43.454,83
Empréstimos e Financiamentos		131.265.886,46	100.434.730,32		231.700.616,78
PATRIMÔNIO LÍQUIDO	**- 4.240.436,59**	**- 115.512.743,32**	**- 85.138.885,86**	**- 167.842,82**	**- 205.059.908,59**

Resultados Acumulados	**- 4.240.436,59**	**- 115.512.743,32**	**- 85.138.885,86**	**- 167.842,82**	**- 205.059.908,59**
Resultados Acumulados	- 4.240.436,59	- 115.512.743,32	- 85.138.885,86	- 167.842,82	- 205.059.908,59

DRE CONSOLIDADO 01/2025					
	Samir	**João Vitor**	**José Eduardo**	**Deicineti**	**Consolidado**
Receita Líquida	**-**	**-**	**2.870,00**	**-**	**2.870,00**
(-) Custos	- 16.140,00	- 412.224,84	- 782.891,48	- 4.625,00	- 1.215.881,32
(=) Resultado Bruto	**- 16.140,00**	**- 412.224,84**	**- 780.021,48**	**- 4.625,00**	**- 1.213.011,32**
(-) Despesas Operacionais	**- 3.176,00**	**- 45.048,93**	**- 227.023,55**	**- 8.256,60**	- 283.505,08
Administrativas	- 3.176,00	- 45.048,93	- 227.023,55	- 8.256,60	- 283.505,08
(=) Ebit	**- 19.316,00**	**- 457.273,77**	**- 1.007.045,03**	**- 12.881,60**	**- 1.496.516,40**
(+/-) Resultado Financeiro		- 200,95	- 13.555,42		- 13.756,37
(=) Resultado do Exercício	**- 19.316,00**	**- 457.474,72**	**- 1.020.600,45**	**- 12.881,60**	**- 1.510.272,77**

Documentação Leonardo Barione

BALANÇO COMPARATIVO				
	Iniclal RJ	**jan/24**	**set/24**	**out/24**
ATIVO	**42.524.787,93**	**42.330.842,00**	**47.879.848,31**	**48.628.068,31**
ATIVO CIRCULANTE	**32.754.627,08**	**32.560.681,15**	**38.109.687,46**	**38.107.907,46**
Disponibilidades	**24.049.965,64**	**23.642.793,60**	**4.087.285,49**	**4.085.505,49**
Disponibilidades	24.049.965,64	23.642.793,60	4.087.285,49	4.085.505,49
Clientes	**3.588.487,33**	**3.694.812,59**	**10.316.582,58**	**10.316.582,58**
Clientes Diversos	3.588.487,33	3.694.812,59	10.316.582,58	10.316.582,58
Créditos Diversos	**5.116.174,11**	**5.223.074,96**	**23.705.819,39**	**23.705.819,39**
Empréstimos a terceiros/Outros Créditos	5.116.174,11	5.223.074,96	23.705.819,39	23.705.819,39
Estoques	-	-	-	-
Estoques de Insumos	-	-	-	-
Despesas Exercícios Seguintes			-	-
Despesas Exercícios Seguintes			-	-
ATIVO NÃO CIRCULANTE	**9.770.160,85**	**9.770.160,85**	**9.770.160,85**	**10.520.160,85**
Investimentos	**51.410,00**	**51.410,00**	**51.410,00**	**51.410,00**
Investimentos	51.410,00	51.410,00	51.410,00	51.410,00
Imobilizado	**9.718.750,85**	**9.718.750,85**	**9.718.750,85**	**10.468.750,85**
Imobilizado	9.718.750,85	9.718.750,85	9.718.750,85	10.468.750,85
PASSIVO	**42.524.787,93**	**42.330.842,00**	**47.879.848,31**	**48.628.068,31**

PASSIVO CIRCULANTE	**29.483.776,16**	**32.947.199,37**	**46.497.610,95**	**48.033.768,78**
Empréstimos e Financiamentos	**35.005.726,44**	**30.608.423,63**	**41.721.739,12**	**41.721.739,12**
Empréstimos e Financiamentos	35.005.726,44	30.608.423,63	41.721.739,12	41.721.739,12
Fornecedores	**- 6.401.758,40**	**- 2.879.815,72**	**1.703.436,80**	**2.320.992,02**
Fornecedores Diversos	- 6.401.758,40	- 2.879.815,72	1.703.436,80	2.320.992,02
Impostos e Contribuições a Recolher	-	-		
Impostos e Contribuições a Recolher	-	-		
Contas a Pagar	**879.808,12**	**5.218.591,46**	**3.072.435,03**	**3.991.037,64**
Salários a Pagar	-	-		
Outras Despesas a Pagar	879.808,12	5.218.591,46	3.072.435,03	3.991.037,64
PASSIVO NÃO CIRCULANTE	**5.188.000,00**	**5.164.780,66**	**5.149.321,53**	**5.149.378,90**
Empréstimos e Financiamentos	**5.188.000,00**	**5.164.780,66**	**5.149.321,53**	**5.149.378,90**
Empréstimos e Financiamentos	5.188.000,00	5.164.780,66	5.149.321,53	5.149.378,90
PATRIMÔNIO LÍQUIDO	**7.853.011,77**	**4.218.861,97**	**- 3.767.084,17**	**- 4.555.079,37**
Resultados Acumulados	**7.853.011,77**	**4.218.861,97**	**- 3.767.084,17**	**- 4.555.079,37**
Resultados Acumulados	7.853.011,77	4.218.861,97	- 3.767.084,17	- 4.555.079,37

DRE COMPARATIVA			
	jan/24	**set/24**	**out/24**
Receita Líquida	**-**	**-**	**-**
(-) Custos	- 180.417,94	- 366.110,41	- 784.207,41
(=) Resultado Bruto	**- 180.417,94**	**- 366.110,41**	**- 784.207,41**
(-) Despesas Operacionais	**- 49.800,37**	**- 33.007,58**	**- 3.369,70**
Administrativas	- 22.634,25	- 26.771,50	- 214,99
Tributárias	- 27.166,12	- 6.236,08	- 3.154,71
(=) Ebit	**- 230.218,31**	**- 399.117,99**	**- 787.577,11**
(+/-) Resultado Financeiro	- 548,87	- 1.924,70	- 418,09
(=) Resultado do Exercício	**- 230.767,18**	**- 401.042,69**	**- 787.995,20**

8. Foi possível constatar que no mês de JANEIRO/2025 para os produtores rurais SAMIR DE PAULA DIPE, JOÃO VITOR MARTINS DIPE, JOSÉ EDUARDO MARTINS DIPE e DEICINETI APARECIDA POPOLIM MARTINS DIPE, o **Faturamento foi de R$ 2.870,00 (dois mil, oitocentos e setenta reais**, apresentando no mês **prejuízo** de **R$ 1.525.699,22 (um milhão, quinhentos e vinte e cinco mil, seiscentos e noventa e nove reais e vinte e dois centavos)**.

9. Já para o produtor rural LEONARDO BARIONE DE SOUSA apurou-se que no mês de JANEIRO de 2025 NÃO APRESENTOU PRESTAÇÃO DE CONTAS referente ao período, por estar afastado da administração da Fazenda Estiva.

10. Ao analisar a estrutura de capital do grupo, verificou-se que o **Patrimônio Líquido** de SAMIR DE PAULA DIPE, JOÃO VITOR MARTINS DIPE, JOSÉ EDUARDO MARTINS DIPE e DEICINETI APARECIDA POPOLIM MARTINS DIPE se apresentou negativo no valor de R$ 205.059.908,59 (duzentos e cinco milhões, cinquenta e nove mil, novecentos e oito reais e cinquenta e nove centavos).

11. Já o do LEONARDO BARIONE DE SOUSA, serão mantidos para verificação o último resultado analisado, referente ao mês de outubro de 2024, uma vez que os ativos e passivos ali constante fazem parte do conjunto de bens e direitos sujeitos ao acompanhamento da atividade do recuperando.

12. Assim, quanto ao patrimônio líquido, esteve negativo em R$ 4.555.079,37 (quatro milhões, quinhentos e cinquenta e cinco mil, setenta e nove reais e trinta e sete centavos).

13. Noutro passo, para analisar a capacidade econômica, financeira e rentabilidade faz se necessário analisar os índices de liquidez geral, liquidez corrente, liquidez seca, giro do ativo, margem líquida, rentabilidade do ativo e Ebitda que foram extraídos dos relatórios contábeis apresentados pelos recuperandos no mês, segue abaixo em separado, primeiro dos produtores SAMIR DE PAULA DIPE, JOÃO VITOR MARTINS DIPE, JOSÉ EDUARDO MARTINS DIPE e DEICINETI APARECIDA POPOLIM MARTINS DIPE, em conjunto, e em seguida do produtor LEONARDO BARIONE DE SOUSA:

Família DIPE

Análise do Resultado	dez/23	dez/24	jan/25
Faturamento Bruto	1.452.318,73	503.849,88	2.870,00
Receita Líquida	1.452.318,73	503.849,88	2.870,00
Ebit	-1.376.452,31	-1.508.296,88	-1.496.516,40
Lucro Liquido	-1.391.110,09	-1.525.699,22	-1.510.272,77
Ativo Total	51.306.890,77	59.973.042,74	59.930.088,81
Ativo Circulante	5.469.757,42	10.941.288,65	10.898.334,72
Passivo Total	245.379.097,74	31.775.540,29	33.245.925,79
Passivo Circulante	245.379.097,74	31.775.540,29	33.245.925,79
Estoques	-	-	-
ILG	0,21	1,89	1,80
ILC	0,02	0,34	0,33
ILS	0,02	0,34	0,33
Giro do Ativo	0,03	0,01	0,00
Margem Líquida	-0,96	-3,03	-526,23
Margem Ebit	-0,95	-2,99	-521,43
Rentabilidade do Ativo	-0,03	-0,03	-0,03

Leonardo Barione

Análise do Resultado	jan/24	set/24	out/24
Faturamento Bruto	-	-	-
Receita Líquida	-	-	-
Ebit	-230.218,31	-399.117,99	-787.577,11
Lucro Liquido	-230.767,18	-401.042,69	-787.995,20
Ativo Total	42.330.842,00	47.879.848,31	48.628.068,31
Ativo Circulante	32.560.681,15	38.109.687,46	38.107.907,46
Passivo Total	42.330.842,00	47.879.848,31	48.628.068,31
Passivo Circulante	32.947.199,37	46.497.610,95	48.033.768,78
Estoques	-	-	-
ILG	1,00	1,00	1,00
ILC	0,99	0,82	0,79
ILS	0,99	0,82	0,79
Giro do Ativo	-	-	-
Margem Líquida			
Margem Ebit			
Rentabilidade do Ativo	-0,01	-0,01	-0,02

14. Quanto ao controle de estoques. No mês em análise não existia saldo nas contas contábeis referentes aos estoques.

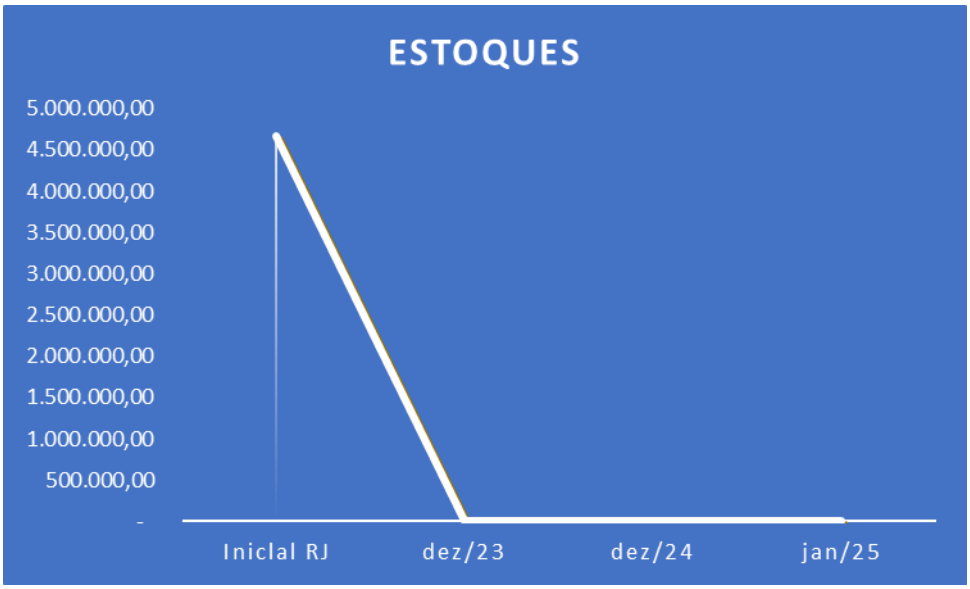

15. Solicitou-se também ao grupo, a relação dos bens móveis, máquinas e implementos, juntamente com o valor de mercado estimado, fazenda a qual está localizado e valor de mercado estimado.

16. O valor total dos bens estimado pelo Grupo em relatório é de R$ 55.431.390,55. O valor de mercado estimado é diferente do valor do imobilizado contabilizado no montante de R$ 44.391.306,82 pela Familia Dipe e de R$ 10.468.750,85 pelo produtor Leonardo, totalizando R$ 54.860.057,67 com base nos dados recebidos até então.

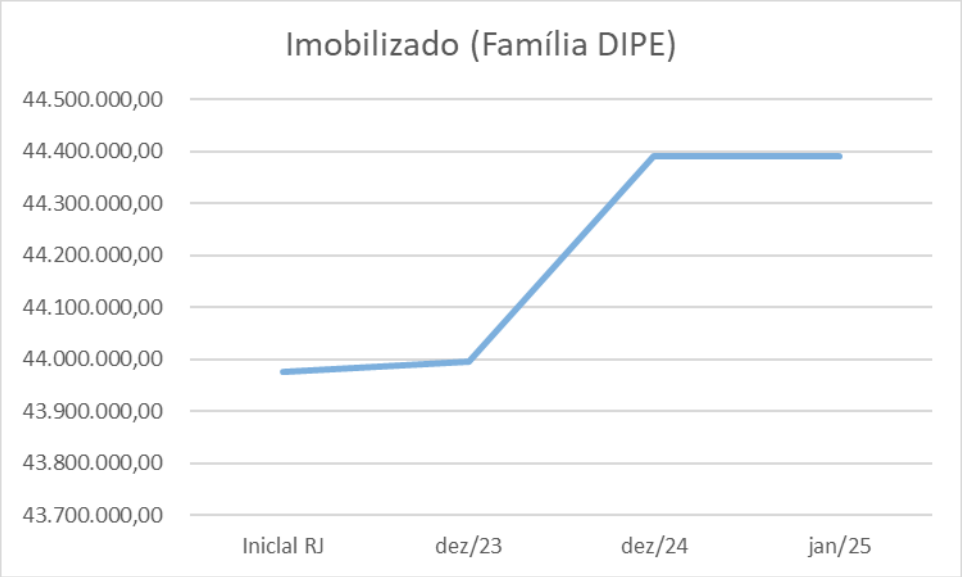

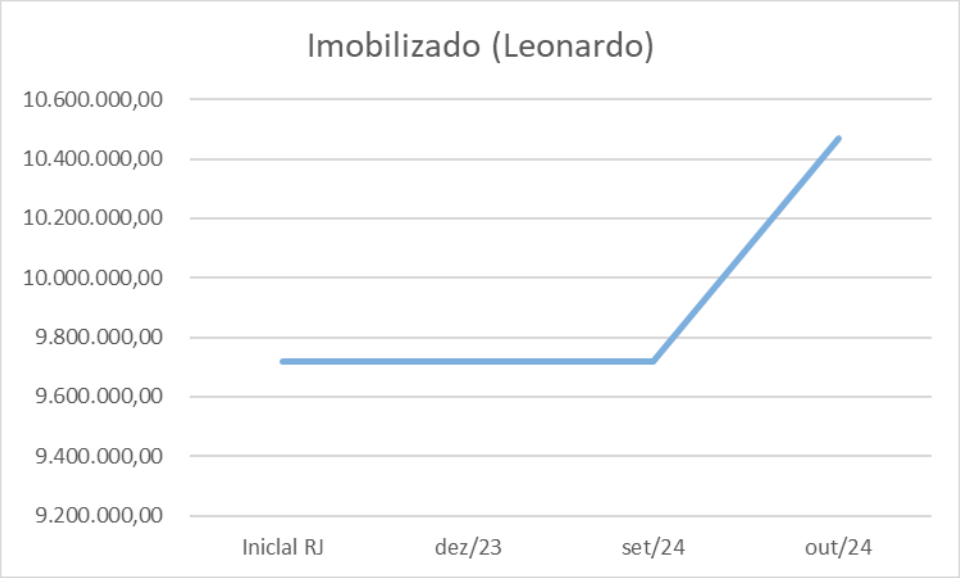

17. Ainda, identificou-se a elaboração da escrituração contábil de forma individualizada com o mesmo plano de contas para os produtores SAMIR, JOSÉ EDUARDO, JOÃO VITOR e DEICINETI, o que possibilitou que a análise fosse elaborada de forma individual e consolidada em um mesmo tópico das operações em questão.

18. Foi possível constatar, que no mês de JANEIRO/2025, o grupo fechou com disponibilidades contabilizadas no montante de R$ 11.986.468,11, sem estoques contabilizados, veja a evolução:

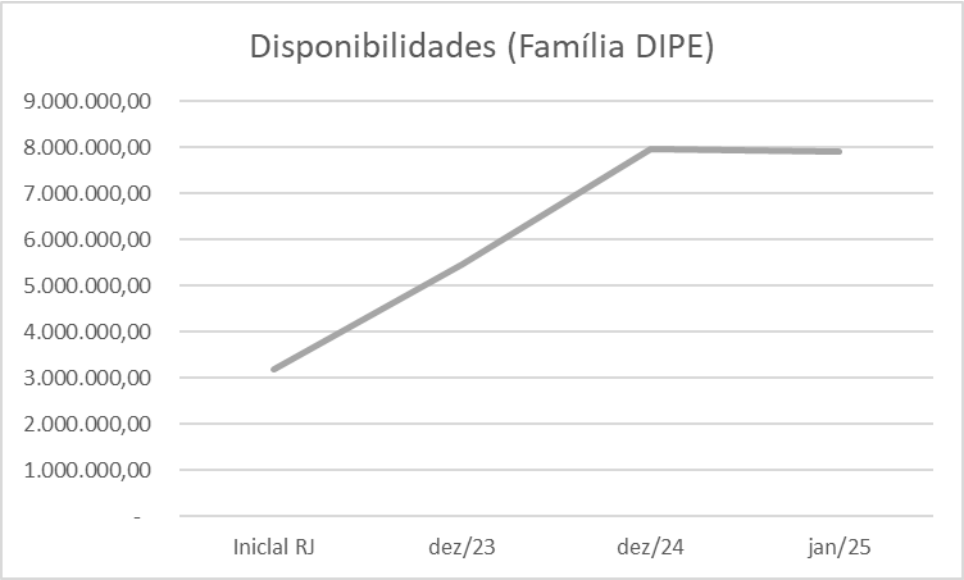

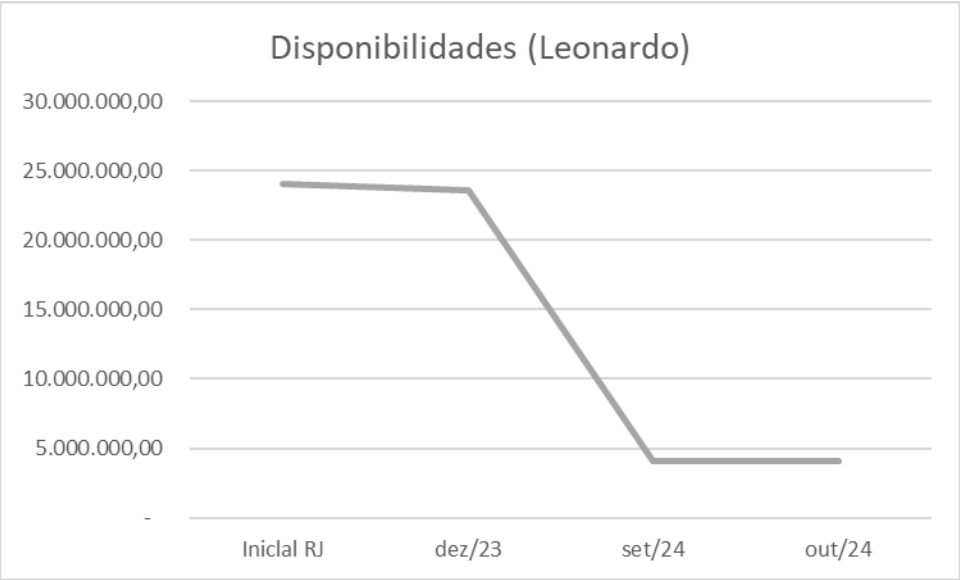

19. Observou-se, assim, que os valores contabilizados no ativo são aquém da dívida consolidada contabilizada, que monta R$ 318.173.145,08, veja:

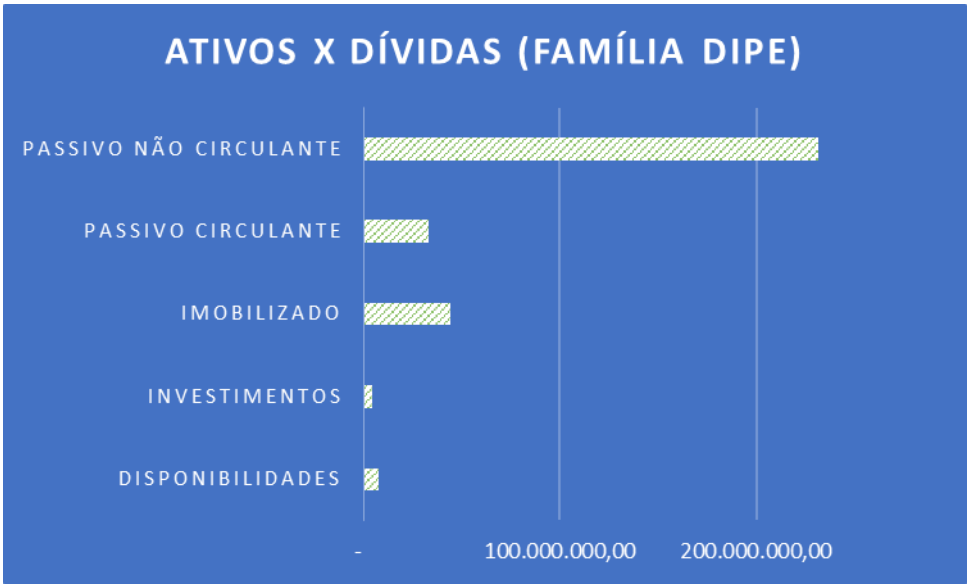

20. Por fim, quanto a movimentação de empregados, no que se refere aos produtores rurais SAMIR DE PAULA DIPE, JOÃO VITOR MARTINS DIPE, JOSÉ EDUARDO MARTINS DIPE e DEICINETI APARECIDA POPOLIM MARTINS DIPE foi recebida para análise documentação trabalhista, em especial as declarações ao FGTS (GFip), que possibilitaram identificar que os produtores rurais analisados, contaram com a mão de obra de 20 (vinte) colaboradores no mês de janeiro/2025, um a mais em relação a dezembro de 2024, distribuídos da seguinte forma:

	João Vitor	José Eduardo	Samir	Deicineti
Faz. Manah	1	0	2	
Faz. Santo André	1	1		
Faz. Santiago	1	2		1
Porto Nacional	5	4		
Fazenda Estiva				
Total	8	7	2	1

21. Já com relação ao produtor LEONARDO BARIONE DE SOUSA, não se identificou trabalhadores, o produtor foi afastado da administração da Fazenda Estiva, conforme já relatado acima.

22. O gráfico abaixo ilustra um panorama geral da relação dos colaboradores do grupo ao longo dos últimos meses.

III - DA CONCLUSÃO

23. Desta forma, conclui-se que o grupo em soerguimento: *i)* teve seu **Faturamento do mês** de **R$ 2.870,00 (dois mil oitocentos e setenta reais),** demonstrando que

o Grupo se mantém ativo no mercado; *ii)* apresentou **prejuízo** de **R$ 1.510.272,77 (um milhão, quinhentos e dez mil, duzentos e setenta e dois reais e setenta e sete centavos)**, *iii*) demonstrou que no mês, os indicadores de liquidez e retorno sinalizam de forma negativa.

V - DOS PEDIDOS

24. Diante de todo o exposto, requer a juntada do Relatório Mensal da Administração Judicial do mês de JANEIRO de 2025, Prestação de Contas e Atividades das Recuperandas do mês JANEIRO de 2025 e documentos contábeis.

Nesses termos, pede deferimento.

Catalão - GO, data da assinatura eletrônica.

BRUNA CORRÊA FONSECA
Administradora Judicial
OAB/GO 49.741
OAB/SP 414.973